FLY | NOMADIC DISPLAYS

FLY – DIE ABWECHLUNGSREICHE TEAMARBEIT

Das Zusammenspiel von einem gebogenen und geraden Faltsystem, verbunden mit einer Vorhangstange und Vorhang, bietet Platz für einen Stauraum. Ob das gebogene oder das gerade System, auch einzeln können diese genutzt werden. Eine Komposition mit vielfachem Nutzen!

- Standgröße: 12 qm
- Maße B x H x T: 4 x 2,4 x 3 m
- Gewicht: ca. 66 kg
- Verpackung: 2 Transportkoffer
- Einfach zu transportieren
- Aufbauzeit ca. 60 min
- Auch zur Miete
- Aufbau ohne Werkzeug

Lebenslange „No Questions Asked" Garantie auf Systemteile
Systemteile wie den Displayrahmen und die Magnetschienen reparieren oder ersetzen wir falls nötig kostenlos.

Kompatibel mit allen Nomadic Display Systemen
Die Faltdisplays von Nomadic Display sind so konzipiert, dass sie nahtlos in die anderen Nomadic Produktfamilien integriert werden können.

DAS SERVICE-EXTRA ON TOP: KOSTENLOSE 3D GRAFIKEN

Durch die 3D-Visualisierung nimmt Ihre Idee Gestalt an. Nutzen Sie unseren kostenlosen Service, um Ihren Messestand schon in der Konzeptphase auf Optik und praktische Unsetzbarkeit zu prüfen. Wir beraten Sie sehr gerne.

SHOWROOM MAINTAL

Nomadic Display GmbH
Max-Planck-Straße 11-13
D-63477 Maintal
+49 (0) 6181 43 83 0
info@nomadic-deutschland.de

SHOWROOM HAMBURG

Nomadic Systems GmbH
Eiffestraße 596
D-20537 Hamburg
+49 (0) 40 30 7088 90
info@nomadic-systems.de

SHOWROOM KÖLN

Nomadic Systems GmbH
Bunsenstraße 5
D-51647 Gummersbach
+49 (0) 221 948 37 08
info@nomadic-systems.de

WWW.NOMADIC-SYSTEMS.DE

nomadic SYSTEMS

TECHNISCHE SPEZIFIKATIONEN

- 1 x C34 Classic-System
- 1 x P31 Plus-System
- 11 x Magnetschienen
- 1 x Set mit zwei LED- oder Halogenleuchten
- 1 x verlängerbare Vorhangstange mit Vorhang
- 1 x RollOne Premium Thekentop
- 2 x RollOne-Transportkoffer
- 1 x Broschürenständer

Kit-Maße (aufgebaut):
4 x 2,4 x 3 m

Kit-Transportgewicht:
ca. 66 kg
(verteilt auf zwei Transportkoffer)

GESTALTUNGSSCHABLONE

alle Angaben in mm

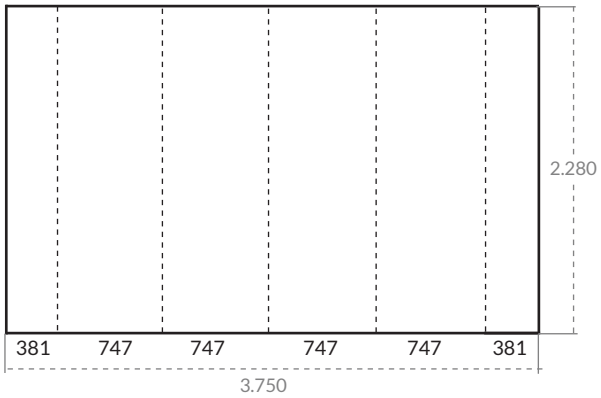

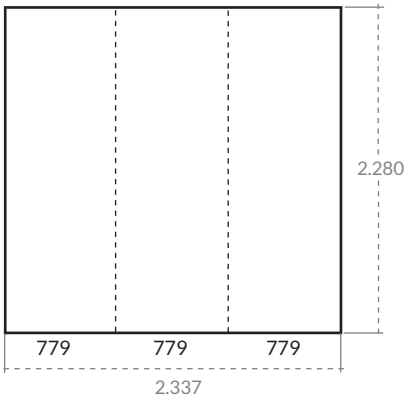

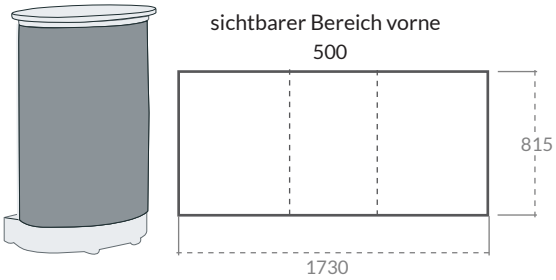

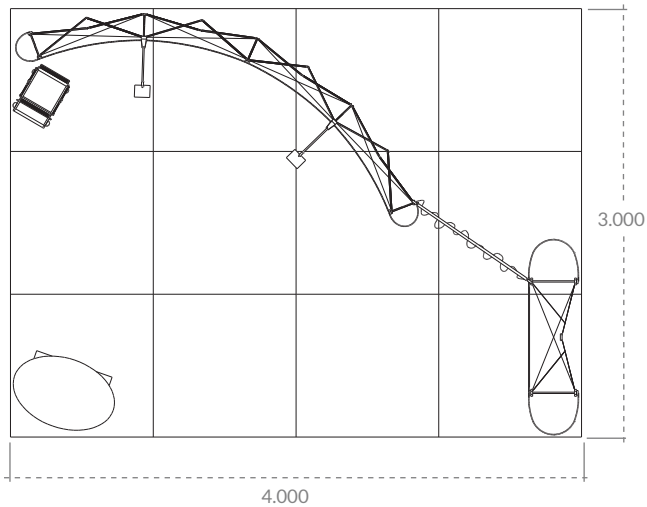

Format: pdf: X3 - 2002
CMYK - Farbmodus

Auflösung: 100 dpi -> 1:1 I 1000 dpi -> 1:10
Beschnitt: 10 mm I 1 mm

Alle in den Skizzen oben angegebenen Einzelmaße dienen lediglich der Einteilung. Die Skizze selbst ist nicht maßstabsgetreu. Legen Sie Ihre druckfähige Datei bitte als zusammenhängendes Dokument im CMYK-Farbmodus an. Denken Sie bitte daran, die Hilfslinien auszublenden und die Funktion „Überdrucken" auszustellen. Den Beschnitt sollten Sie anlegen, Sie müssen jedoch keine Beschnittzeichen setzen. Wir können alle in Adobe CC gängigen Formate weiterverarbeiten. Wenn Sie sich für ein anderes Format entscheiden, sagen Sie uns vorab bitte Bescheid. Wir beraten Sie gerne.

Achtung: Die Endkappen sind von vorne nur zur Hälfte sichtbar.